

재현 290 / 스노우크림 NEW

재현 8 / 백색

재현 10 / 블랑쉬오크

재현 12 / 스린말

재현 13 / 크림멜시디(가로·세로결)

재현 54 / 로망시디(가로·세로결)

재현 56 / 썬더오크

재현 63 / 로잔에름

재현 75 / 아이비201

재현 82 / 미린보오크 (가로·세로결)

재현 184 / 다크그레이

재고운영 색상 A TPYE 11색상 ▲

INTERIOR FILM | 인테리어 전용 필름


현장 작업이 용이한 인테리어 필름 |연질필름|

 방염인테리어 필름 재고운영

Jaehyun

에어프리 인테리어 전용 필름 장점

현장 시공시 기포 발생을 최소화 해주고,
스크리 작업 시 접착제 뭉침현상을 완화해줍니다.
공기층을 빼면서 작업이 가능해
접착력을 높일 수 있습니다.



재고운영 색상 B TPYE 11색상 ▼

재현 1 / 노블월넛

재현 5 / 타월넛

재현 11 / 아카시아

재현 14 / 필오크

재현 15 / 갈색리

재현 64 / 블랙

재현 67 / 그레이

재현 229 / 프러시안 블루

재현 230 / 오리엔탈 블루

재현 272 / 샌드 화이트
(0.17mm)

재현 273 / 샌드 그레이
(0.17mm)



MOULDINGS & DOOR FRAMES

01

몰딩 & 도어 프레임

래핑 몰딩

PVC 몰딩 & 백색 페이퍼 몰딩

화이트 클래식 몰딩

데코 PS 몰딩

PVC 도어 프레임

슬림 & 라인형 문틀



A 타입 11색상

시트타입		A-TYPE										
시트번호	290	8	10	12	13	54	56	63	75	82	184	
시트명칭	스노우크림	백색	블랑쉬오크	스킨필	그림필사다	로망시다	샌더오크	로잔얼름	아이비201	마리보오크	다크그레이	
천정몰딩	JC-4 [12x80]	●	●	●	●	●	●	●	●	●	●	
	JC-5 [12x70]	●	●	●	●	●	●	●	●	●	●	
	JC-6 [12x55]	×	●	●	●	×	×	×	●	×	×	
	JC-11 [15x10]	×	×	×	×	×	×	×	×	×	×	
	JC-12 [12x90]	×	●	●	●	×	×	×	×	×	×	
계단몰딩	JC-7 [30x75]	×	×	×	×	×	×	×	×	×	×	
	JC-8 [15x70]	×	●	●	●	×	×	×	●	×	×	
	JC-14 [15x48]	×	●	●	●	×	×	×	●	×	×	
	JC-17 [12x50]	●	●	●	●	●	●	●	●	●	●	
	JC-18 [15x35]	●	●	●	●	●	●	●	●	●	●	
	JC-19 [15x25]	●	●	●	●	●	●	●	●	●	●	
컬레받이	JS-1 [9x90]	●	●	●	●	●	●	●	●	●	●	
	JS-2 [9x60]	×	×	×	×	×	×	×	×	×	×	
	JS-8 [9x80]	●	●	●	●	●	●	●	●	●	●	
	JS-10 [15x80]	×	●	●	●	×	×	×	●	×	×	
	JS-11 [15x70]	×	×	×	×	×	×	×	×	×	×	
문선몰딩	JM-1 [12x58]	●	●	●	●	●	●	●	●	●	●	
	JM-3 [12x60]	●	●	●	●	●	●	●	●	●	●	
	JM-4 [9x70]	×	×	×	×	×	×	×	×	×	×	
	JM-6 [15x40]	×	×	×	×	×	×	×	×	×	×	
	JC-13 [20x45]	×	×	×	×	×	×	×	×	×	×	
마감몰딩	JF-1 [12x46]	×	×	×	×	×	×	×	×	×	×	
	JF-2 [20x22]	×	×	×	×	×	×	×	×	×	×	
	JF-3 [12x80]	●	●	방염	●	●	●	●	방염	방염	●	
	JF-7 [9x80]	×	×	×	×	×	×	×	×	×	×	
루바	JL-2 [9x240]	●	●	방염	●	●	●	●	방염	방염	●	
	JL-3 [9x380]	●	●	방염	●	●	●	●	방염	방염	●	
	JL-5 [6x100]	×	×	×	×	×	×	×	×	×	×	
	JL-6 [6x240]	×	×	×	×	×	×	×	×	×	×	
코너기둥	JN-1 [12x100]	●	●	●	●	●	●	●	●	●	●	
	JN-2 [12x65]	●	●	●	●	●	●	●	●	●	●	
	JN-3 [9x40]	●	●	●	●	●	●	●	●	●	●	
머리목	JNH-1 [100mm]	●	●	●	●	●	●	●	●	●	●	
	JNH-2 [65mm]	●	●	●	●	●	●	●	●	●	●	
	JH-2 [9x160]	×	×	×	×	×	×	×	×	×	×	
장식	JR-1 원기둥	×	×	×	×	×	×	×	×	×	×	
	JW-3 허리몰딩	×	×	×	×	×	×	×	×	×	×	
	JB-1 비딩	×	×	×	×	×	×	×	×	×	×	
	JMR-1 로켓	×	×	×	×	×	×	×	×	×	×	
평몰딩	JX-1 [9x40]	●	●	●	●	●	●	●	●	●	●	
	JX-2 [9x60]	●	●	방염	●	●	●	●	방염	방염	●	
	JX-3 [9x80]	●	●	방염	●	●	●	●	방염	방염	●	
	JX-4 [9x100]	●	●	방염	●	●	●	●	방염	방염	●	
	JX-5 [9x120]	●	●	방염	●	●	●	●	방염	방염	●	
	JX-6 [9x160]	●	●	●	●	●	●	●	●	●	●	
	JX-7 [9x200]	●	●	방염	●	●	●	●	방염	방염	●	
	JX-8 [9x250]	×	●	●	●	×	×	×	●	×	×	
	JX-9 [9x300]	●	●	방염	●	●	●	●	방염	방염	●	
	JX-10 [9x400]	●	●	●	●	●	●	●	●	●	●	
	JX-11 [9x30]	●	●	●	●	●	●	●	●	●	●	
	JX-12 [9x600]	×	×	×	×	×	×	×	×	×	×	

방염 : 방염 재고 운영 지정 모델 및 색상 ● : 재고운영색상 × : 주문운영색상

B 타입 11색상

시트타입		B-TYPE										
시트번호	1	5	11	14	15	64	67	229	230	272	273	
시트명칭	노블월닛	타월닛	아카시아	필요크	필체리	블랙	그레이	프러시안블루	오리엔탈블루	샌드화이트	샌드그레이	
천정몰딩	JC-4 [12x80]	●	●	●	●	●	●	●	●	●	●	
	JC-5 [12x70]	×	×	×	×	×	×	×	×	×	×	
	JC-6 [12x55]	×	×	×	×	×	×	×	×	×	×	
	JC-11 [15x10]	×	×	×	×	×	×	×	×	×	×	
	JC-12 [12x90]	×	×	×	×	×	×	×	×	×	×	
계단몰딩	JC-7 [30x75]	×	×	×	×	×	×	×	×	×	×	
	JC-8 [15x70]	×	×	×	×	×	×	×	×	×	×	
	JC-14 [15x48]	×	×	×	×	×	×	×	×	×	×	
	JC-17 [12x50]	×	×	×	×	×	×	×	×	×	×	
	JC-18 [15x35]	×	×	×	×	×	×	×	×	×	×	
	JC-19 [15x25]	●	●	●	●	●	●	●	●	●	●	●
컬레받이	JS-1 [9x90]	●	●	●	●	●	●	●	●	●	●	
	JS-2 [9x60]	×	×	×	×	×	×	×	×	×	×	
	JS-8 [9x80]	●	●	●	●	●	●	●	●	●	●	
	JS-10 [15x80]	×	×	×	×	×	×	×	×	×	×	
	JS-11 [15x70]	×	×	×	×	×	×	×	×	×	×	
문선몰딩	JM-1 [12x58]	×	×	×	×	×	×	×	×	×	×	
	JM-3 [12x60]	●	●	●	●	●	●	●	●	●	●	
	JM-4 [9x70]	×	×	×	×	×	×	×	×	×	×	
	JM-6 [15x40]	×	×	×	×	×	×	×	×	×	×	
	JC-13 [20x45]	×	×	×	×	×	×	×	×	×	×	
마감몰딩	JF-1 [12x46]	×	×	×	×	×	×	×	×	×	×	
	JF-2 [20x22]	×	×	×	×	×	×	×	×	×	×	
	JF-3 [12x80]	×	×	×	×	×	×	×	×	×	×	
	JF-7 [9x80]	×	×	×	×	×	×	×	×	×	×	
루바	JL-2 [9x240]	×	×	×	×	×	×	×	×	×	×	
	JL-3 [9x380]	×	×	×	×	×	×	×	×	×	×	
	JL-5 [6x100]	×	×	×	×	×	×	×	×	×	×	
	JL-6 [6x240]	×	×	×	×	×	×	×	×	×	×	
코너기둥	JN-1 [12x100]	×	×	×	×	×	×	×	×	×	×	
	JN-2 [12x65]	×	×	×	×	×	×	×	×	×	×	
	JN-3 [9x40]	×	×	×	×	×	×	×	×	×	×	
머리목	JNH-1 [100mm]	×	×	×	×	×	×	×	×	×	×	
	JNH-2 [65mm]	×	×	×	×	×	×	×	×	×	×	
	JH-2 [9x160]	×	×	×	×	×	×	×	×	×	×	
장식	JR-1 원기둥	×	×	×	×	×	×	×	×	×	×	
	JW-3 허리몰딩	×	×	×	×	×	×	×	×	×	×	
	JB-1 비딩	×	×	×	×	×	×	×	×	×	×	
	JMR-1 로켓	×	×	×	×	×	×	×	×	×	×	
평몰딩	JX-1 [9x40]	●	●	●	●	●	●	●	●	●	●	
	JX-2 [9x60]	●	●	●	●	●	●	●	●	●	●	
	JX-3 [9x80]	●	●	●	●	●	●	●	●	●	●	
	JX-4 [9x100]	●	●	●	●	●	●	●	●	●	●	
	JX-5 [9x120]	×	×	×	×	×	×	×	×	×	×	
	JX-6 [9x160]	×	×	×	×	×	×	×	×	×	×	
	JX-7 [9x200]	●	●	●	●	●	●	●	●	●	●	
	JX-8 [9x250]	×	×	×	×	×	×	×	×	×	×	
	JX-9 [9x300]	×	×	×	×	×	●	●	●	●	●	
	JX-10 [9x400]	×	×	×	×	×	×	×	×	×	×	
	JX-11 [9x30]	●	●	●	●	●	●	●	●	●	●	
	JX-12 [9x600]	×	×	×	×	×	×	×	×	×	×	

● : 재고운영색상 × : 주문운영색상

- 시트지 패턴 특성상 재단부위에 따른 색상차가 있을 수 있습니다. (예시:블랑쉬오크, 아카시아)
- Lot별 생산에 따른 MDF색상차는 시트지 이색을 유발하며 해당건은 제품하자의 사유에 해당되지 않습니다.

<p>천정몰딩</p> <p>JC-4 (12×80) 10EA/단</p> <p>JC-5 (12×70) 10EA/단</p> <p>JC-6 (12×55) 20EA/단</p> <p>JC-12 (12×90) 10EA/단</p> <p>JC-11 (15×110) 10EA/단</p>	<p>계단몰딩</p> <p>JC-8 (15×70) 10EA/단</p> <p>JC-14 (15×48) 20EA/단</p> <p>JC-17 (12×50) 10EA/단</p> <p>JC-18 (15×35) 20EA/단</p> <p>마이너스 몰딩</p> <p>JC-19 (15×25) 20EA/단</p> <p>JC-7 (30×75) 10EA/단</p>	<p>걸레받이</p> <p>JS-1 (9×90) 10EA/단</p> <p>JS-2 (9×60) 10EA/단</p> <p>JS-8 (9×80) 10EA/단</p> <p>JS-10 (15×80) 10EA/단</p> <p>JS-11 (15×70) 10EA/단</p>	<p>문선몰딩</p> <p>JM-1 (15×58) 10EA/단</p> <p>JM-3 (12×60) 10EA/단</p> <p>JM-4 (9×70) 10EA/단</p> <p>연동도어 문선</p> <p>JM-6 (15×40) 10EA/단</p> <p>로젯</p> <p>JMR-1 (15×80×80)</p>	<p>마감재</p> <p>JF-1 (12×46) 10EA/단</p> <p>JF-2 (20×22) 10EA/단</p> <p>JF-3 (12×80) 10EA/단</p> <p>JF-7 (9×80) 10EA/단</p> <p>허리몰딩</p> <p>JW-3 (12×80) 10EA/단</p> <p>비딩</p> <p>JB-1 (12×24) 30EA/단</p>	<p>루바</p> <p>JL-2 (9×240) 5EA/단</p> <p>JL-3 (9×380) 2EA/단</p> <p>JL-5 (6×100) 10EA/단</p> <p>JL-6 (6×240) 10EA/단</p>	<p>코너기둥</p> <p>JN-1 (12×100×100) 3EA/단</p> <p>JN-2 (12×65×65) 5EA/단</p> <p>JN-3 (9×40×40) 10EA/단</p>	<p>코너머리</p> <p>JNH-1 (100mm용) 4EA/단</p> <p>JNH-2 (65mm용) 4EA/단</p> <p>원기둥 머리판</p> <p>JH-2 (9×160×160)</p> <p>원기둥</p> <p>JR-1 (108×108) 1EA/단</p>	<p>인사이드</p> <p>JI-1 (55×73) 10EA/단</p> <p>사각장식 (등박스 코너캡 겸용)</p> <p>사각장식 (12×180×180) (12×200×200) (12×230×230)</p>
--	--	--	--	--	--	---	---	--

· 제품 이용, 보관시 습도가 높은 곳이나 열기가 있는 곳 등은 온도차에 의한 수축, 팽창 및 변형현상이 있을 수 있습니다.
· 표기된 규격은 실제 제품과 약간의 오차가 있을 수 있습니다.



- 시트지 패턴 특성상 재단부위에 따른 색상차가 있을 수 있습니다. (예시:블랑쉬오크, 아카시아)
- Lot별 생산에 따른 MDF색상차는 시트지 이색을 유발하며 해당건은 제품하자의 사유에 해당되지 않습니다.

방염몰딩 (주문생산) 
일부 재고 운영 중




- 평몰딩**
- JFX-2 [9×60] 10EA/단
 - JFX-3 [9×80] 10EA/단
 - JFX-4 [9×100] 10EA/단
 - JFX-5 [9×120] 10EA/단
 - JFX-7 [9×200] 5EA/단
 - JFX-8 [9×250] 5EA/단
 - JFX-9 [9×300] 5EA/단
 - JFX-10 [9×400] 5EA/단
 - JFX-12 [9×600] 2EA/단

걸레받이
JFS-1 [9×90] 10EA/단




- 루바**
- JFL-2 [9×240] 5EA/단
 - JFL-3 [9×380] 5EA/단

평몰딩



- JX-11 [9×30] 20EA/단 **A B**
- JX-1 [9×40] 20EA/단 **A B**
- JX-2 [9×60] 10EA/단 **A B C**
- JX-3 [9×80] 10EA/단 **A B**
- JX-4 [9×100] 10EA/단 **A B C**
- JX-5 [9×120] 10EA/단 **A A**
- JX-6 [9×160] 5EA/단 **A**
- JX-7 [9×200] 5EA/단 **A B C**
- JX-8 [9×250] 5EA/단 **A**
- JX-9 [9×300] 2EA/단 **A C**
- JX-10 [9×400] 2EA/단 **A**
- JX-12 [9×600] 2EA/단 **〈주문생산〉**

방염 래핑 몰딩 

소방법 개정에 따라 공공장소·다중이용매장·관공서 등에서는 불연마감재 사용이 의무화 되었습니다. 재현하늘창 방염 래핑 몰딩은 한국소방검정공사의 엄격한 테스트에 합격한 제품입니다. 우수한 방염성능으로 유해가스 발생이 적고 비교적 불에 잘 타지않는 안전성을 보장합니다.

방염 래핑 몰딩 주문방법



시험 성적서



·본 시험성적서는 방염필증을 대신하지 않습니다.

방염관련 법령(소방법 시행령 제 4조의 6)

특수 장소 및 다중 이용업소에 설치하는 실내 장식물은 건축물의 피난 방화 구조 등에 관한규칙 제 6조 및 제 7조 규정의 불연, 준불연, 재료 성능 이상의 것으로 설치하여야 한다. 다만, 합판 또는 목재로서 천정 및 벽 면적의 10분의 3 (스프링 쿨러 설비, 간이 스프링 쿨러 설비가 설치된 경우 10분의 5) 이하 부분과 폭 10cm 이하의 반자 돌림띠 등은 그러하지 아니하다.

방염처리된 제품의 화재 실험



일반제품 (화재 120초 후) 방염된 재현하늘창 제품 (화재 120초 후)

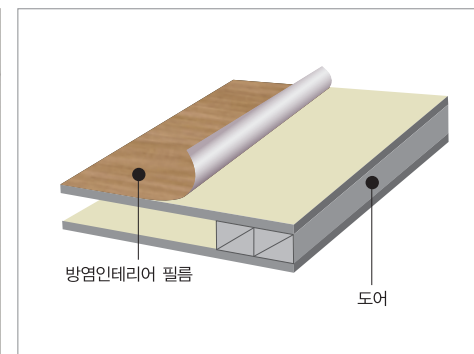
방염성능 TEST 결과

- 비정기적으로 한국소방검정공사의 연기밀도 검사에 적용되는 제품은 남기가 지연될 수 있습니다.
- 빠른 남기를 원할 경우 방염인테리어 필름으로 대체가 가능합니다. (시트지 추가비용 발생)

시험항목	기준	시험결과		
		1	2	3
잔염시간	5초이내	0.0초	0.0초	0.0초
잔신시간	20초이내	0.0초	0.0초	0.0초
탄화면적	40cm ² 이내	22.3cm ²	26.0cm ²	22.3cm ²
탄화깊이	20cm이내	6.6cm	7.1cm	7.0cm

방염 인테리어 필름 도어 / 문틀

방염 인테리어 필름 시험성적서



방염 인테리어 필름




·방염인테리어 필름으로 사용한 도어/문틀은 방염필증이 부착되지 않습니다.
·방염 도어 시험성적서가 아닌 방염인테리어 필름에 대한 시험성적서만 교부 가능합니다.

이테리 목공가구 기술이 접목된 화이트 클래식 몰딩은 유러피언 스타일의 풍부한 느낌을 표현한 프리미엄급 고급 자재입니다. 화이트 클래식 몰딩은 프리미엄 표면 가공 기술을 사용하여 품격있는 실내 마감을 연출합니다. 고밀도 친환경 자재 E0급 MDF 자재를 사용하고 이테리 직수입한 천연 페인트로 도장 작업하여 안정성이 확보됩니다.

- 재단 시 도장면이 벗겨 질 수 있습니다. (수성 매립제 또는 퍼티용 크레용을 권장합니다)
- 핸드메이드 제품으로 제작 기간에 따른 색상차가 발생할 수 있으며 이는 A/S 대상이 아닙니다.
- 자연현상(습도, 고온)에 의한 수축 팽창이 발생할 수 있습니다. (실제 규격과 약간의 차이가 발생할 수 있습니다)
- 현장 관리 미흡으로 인한 오염, 변색은 A/S 대상에서 제외됩니다.
- Lot별 생산에 따른 MDF 색상차는 제품간 이색을 유발하며, 해당건은 제품 하자의 사유에 해당되지 않습니다.

천정몰딩



문선몰딩



골기둥



데코몰딩



코너몰딩



허리몰딩



걸레받이




루바



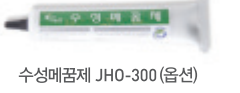
루바 마감재



평판



- WX-40(9X40) 45EA/단
- WX-60(9X60) 28EA/단
- WX-80(9X80) 22EA/단
- WX-100(9X100) 18EA/단
- WX-120(9X120) 18EA/단
- WX-150(9X150) 12EA/단
- WX-200(9X200) 9EA/단
- WX-250(9X250) 6EA/단
- WX-300(9X300) 4EA/단



수성매립제 JHO-300(음션)

- 제품 이용, 보관시 습도가 높은 곳이나 열기가 있는 곳 등은 온도차에 의한 수축, 팽창 및 변색현상이 있을 수 있습니다.
- 표기된 규격은 실제 제품과 약간의 오차가 있을 수 있습니다.

레오스타일 운영 색상표

구분	목록	레오화이트	레오비비드	레오샤인	레오아몬드	레오카카오
천정몰딩	PC-26	22×107	×	●	×	●
	PC-25	17×87	×	×	×	●
	PC-24	16×70	×	×	●	×
평몰딩	PX-26	8×100	×	×	●	×
	PX-25	12×80	×	×	×	●
	PX-24	11×52	×	×	×	×
문선몰딩	PM-23	25×85	×	●	×	×
	PM-22	22×60	×	×	×	×
걸레받이	PS-22	15×95	×	×	×	×
액자몰딩	PF-26	42×60	●	●	●	●
	PF-25	20×40	×	●	●	●
데코몰딩	PD-27	14×30	×	●	×	●
	PD-26	11×18	×	×	×	×
	PD-25	8×15	×	×	×	×
코너몰딩	PN-24	14×80	×	●	●	●
	PN-23	13×50	×	●	●	●
평판몰딩	PZ-21	8×150	×	×	●	●
	PZ-22	8×200	×	●	●	●
	PZ-23	8×250	×	●	●	●
	PZ-24	8×300	●	●	●	●

● : 재고운영색상 × : 주문운영색상

클래식스타일 운영 색상표

구분	목록	클래식브론즈	클래식삼페인	클래식메탈	클래식화이트
천정몰딩	PC-36	22×107	×	●	●
	PC-35	17×87	×	×	×
	PC-34	16×70	×	×	×
평몰딩	PX-35	12×80	×	●	●
	PX-34	11×52	×	●	×
문선몰딩	PM-33	25×85	×	×	●
	PM-32	22×60	×	×	×
액자몰딩	PF-36	42×60	×	●	●
걸레받이	PS-32	15×95	×	×	×
코너몰딩	PN-34	14×80	●	●	●
	PN-33	13×50	●	●	●
데코몰딩	PD-37	14×30	×	×	×
	PD-36	11×18	×	×	×
	PD-35	8×15	×	×	×
평판몰딩	PZ-30	8×100	×	×	●
	PZ-31	8×150	●	×	●
	PZ-32	8×200	●	×	●
	PZ-33	8×250	●	●	●
PZ-34	8×300	●	×	●	

● : 재고운영색상 × : 주문운영색상

스톤스타일 운영 색상표

구분	목록	스노우스톤	베이직스톤	그레이스톤
천정몰딩	PC-45	17×87	×	×
	PC-44	14×70	×	×
평몰딩	PX-45	9×80	×	×
	PX-44	9×60	×	●
걸레받이	PS-42	13×90	×	×
문선몰딩	PM-43	22×80	×	●
	PM-42	19×60	×	×
액자몰딩	PF-45	20×40	×	●
코너몰딩	PN-44	12×70	×	●
데코몰딩	PD-46	9×18	×	●
	PD-45	9×13	×	●
평판몰딩	PZ-40	9×120	×	●
	PZ-42	9×200	●	●
	PZ-44	9×300	●	●

● : 재고운영색상 × : 주문운영색상

※ 재고 미운영 품목입니다. 일반 납기보다 2-3일 더 소요됩니다.

Leo Style / 레오스타일

천정몰딩



평몰딩



문선몰딩



걸레받이

데코몰딩




액자몰딩



코너몰딩



평판몰딩



운영색상 [5색상]

레오화이트

레오비비드

레오샤인

레오아몬드


레오카카오

PZ-21 (8×150) 12EA/단
PZ-22 (8×200) 12EA/단
PZ-23 (8×250) 6EA/단
PZ-24 (8×300) 6EA/단

· 제품 이용, 보관시 습도가 높은 곳이나 열기가 있는 곳 등은 온도차에 의한 수축, 팽창 및 변형현상이 있을 수 있습니다.
· 표기된 규격은 실제 제품과 약간의 오차가 있을 수 있습니다.

Classic Style / 클래식스타일

천정몰딩




평몰딩




액자몰딩



문선몰딩




걸레받이




데코몰딩



코너몰딩



평판몰딩



PZ-30 [8x100] 24EA/단
 PZ-31 [8x150] 12EA/단
 PZ-32 [8x200] 12EA/단
 PZ-33 [8x250] 6EA/단
 PZ-34 [8x300] 6EA/단


운영색상 [4색상]

클래식브론즈

클래식삼페인


클래식메탈

클래식화이트



Stone Style / 스톤스타일

천정몰딩



걸레받이



문선몰딩



액자몰딩




데코몰딩



코너몰딩



평몰딩



운영색상 [3색상]

스노우스톤

베이직스톤

그레이스톤



데코 PS 몰딩

- 데코 PS 몰딩은 재단시 수지 전용 톱날을 권장합니다.
- 일반톱날을 사용하면 절단면이 녹거나 매끄럽게 절단되지 않습니다.
- 수지 전용 톱날이 없을 경우 WD-40(윤활방청제)을 톱날에 뿌린 후 커팅하시면 녹는 현상을 줄일 수 있습니다.
- 데코 PS 몰딩은 온도차이에 의해 수축팽창이 일어날 수 있습니다.
- 연결부위는 수축에 의한 벌어짐을 방지하기 위해 수지용 본드로 접합 후 타킹하십시오.
- 표기된 규격은 실제 제품과 약간의 오차가 있을 수 있습니다.


· 제품 이용, 보관시 습도가 높은 곳이나 열기가 있는 곳 등은 온도차에 의한 수축, 팽창 및 변형현상이 있을 수 있습니다.
 · 표기된 규격은 실제 제품과 약간의 오차가 있을 수 있습니다.

PVC 몰딩 / 백색페이퍼 [도장용] 몰딩

PVC 몰딩 주문 생산



백색페이퍼(도장용)몰딩



· 제품 이용, 보관시 습도가 높은 곳이나 열기가 있는 곳 등은 온도차에 의한 수축, 팽창 및 변형현상이 있을 수 있습니다.
 · 표기된 규격은 실제 제품과 약간의 오차가 있을 수 있습니다.


PVC 도어 프레임 캐치홈 옵션 발주시 주의사항

- 캐치홈 가공 발주 시 식유는 틀 중앙 가공이 기본이며 식무일 경우는 당기는 문 기준으로

① 좌경첩(LH)인지 우경첩(RH)인지
 ② 문짝 높이 지정
 ③ 실린더홈 위치가 필요합니다.

예시) PVC 도어 프레임 140mmX900mmX2100mm 식무일 경우
 ① 우경첩(RH)
 ② 문짝 높이 2060mm
 ③ 실린더홈 하단기준 950지점

가스켓 운영 색상



가스켓 운영 색상 조건표

시트타입	A-TYPE										B-TYPE											
	290	8	10	12	13	54	56	63	75	82	184	1	5	11	14	15	64	67	229	230	272	273
시트명칭	스노우 크림	백색	블랑쉬 오크	스킨펠	크림펠 시다	로망 시다	샌더 오크	로잔 오크	아이비 201	마리보 오크	다크 그레이	노블 월넛	타월넛	아카 시아	펠오크	펠체리	블랙	그레이	프러시 안블루	오리엔 탈블루	샌드 화이트	샌드 그레이
백색	○	○		○	○		○	○														○
황토			●			●	●			●					●							
다크그레이											●											●
블랙												●	●	●			●	●	●	●	●	●

· 재고운영 색상 외 별도 지정 없을 시 당사 지정으로 출고됩니다.

PVC 도어 프레임 운영 조건표

시트타입	A-TYPE										B-TYPE											
	290	8	10	12	13	54	56	63	75	82	184	1	5	11	14	15	64	67	229	230	272	273
시트명칭	스노우 크림	백색	블랑쉬 오크	스킨펠	크림펠 시다	로망 시다	샌더 오크	로잔 오크	아이비 201	마리보 오크	다크 그레이	노블 월넛	타월넛	아카 시아	펠오크	펠체리	블랙	그레이	프러시 안블루	오리엔 탈블루	샌드 화이트	샌드 그레이
110mm	●	●	●	●	●	●	●	●	●	●	●	×	×	●	●	×	×	●	●	●	●	●
130mm	●	●	●	●	●	●	●	●	●	●	●	×	×	●	●	×	×	●	●	●	●	●
140mm	●	●	●	●	●	●	●	●	●	●	●	×	×	●	●	×	×	●	●	●	●	●
155mm	●	●	●	●	●	●	●	●	●	●	●	×	×	●	●	×	×	●	●	●	●	●
175mm	●	●	●	●	●	●	●	●	●	●	●	×	×	●	●	×	×	●	●	●	●	●
195mm	●	●	●	●	●	●	●	●	●	●	●	×	×	●	●	×	×	●	●	●	●	●
210mm	●	●	●	●	●	●	●	●	●	●	●	×	×	●	●	×	×	●	●	●	●	●
230mm	●	●	●	●	●	●	●	●	●	●	●	×	×	●	●	×	×	●	●	●	●	●
245mm	●	●	●	●	●	●	●	●	●	●	●	×	×	●	●	×	×	●	●	●	●	●

● : A-TYPE 재고운영색상 ● : B-TYPE 재고운영색상 × : 주문운영색상


가스켓형



오메가 레일형

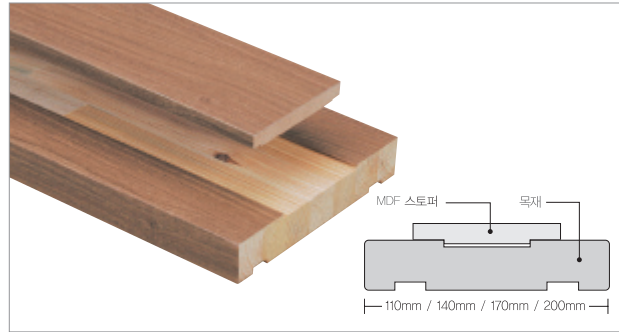


PVC 일체형 레일
운영색상(3색상)




목재 도어 프레임은 엄선된 원목 집성목, PVC 등에 다양한 시트지를 래핑하여 다채로운 색감의 연출이 가능합니다.

래핑 분리형 문틀



·래핑 분리형 문틀의 최소폭은 70mm(비대칭), 최대폭은 320mm(소재 이음작업)입니다.

래핑 일체형 문틀

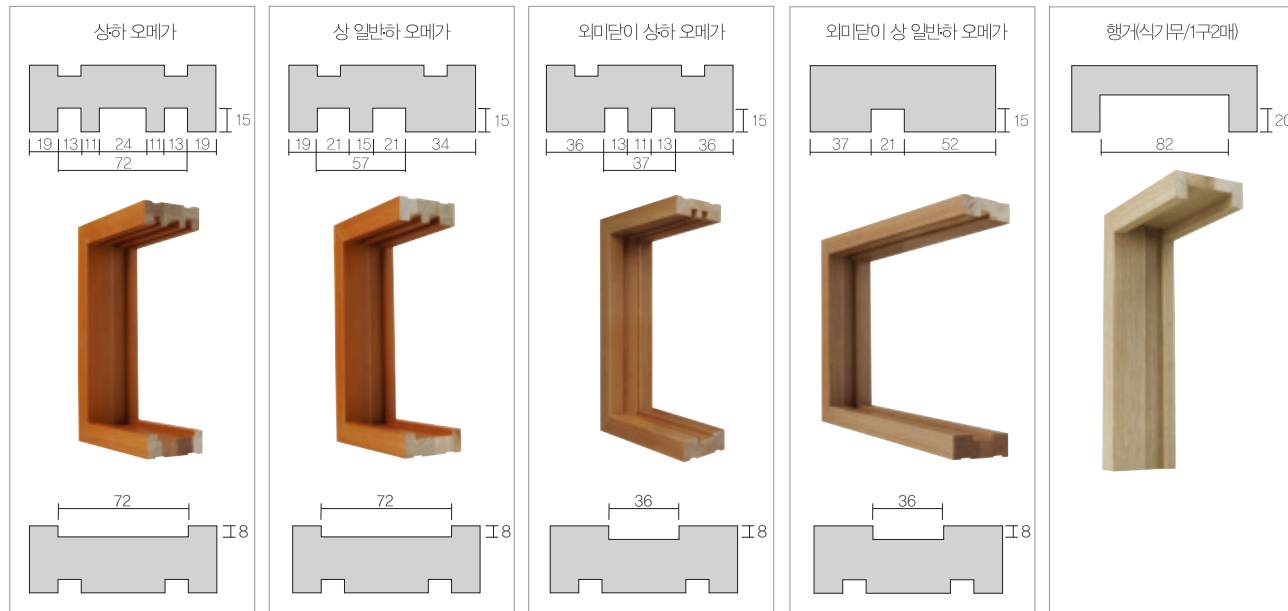


래핑 분리형 가스켓 문틀



·래핑 일체형 문틀의 최소폭은 70mm(외도어), 최대폭은 240mm(외도어, 양도어, 면접이)입니다.

래핑 미서기 창틀



·래핑 창틀 사이즈는 틀 외경이 기준이며 1구 2매, 1구 3매(레일홀 2줄, 3줄), 1구 4매, 1구 6매 표기가 필요합니다.

·포켓 창틀은 외미닫이형(식유, 오메가 레일 사용), 행거 레일형(식무)이 있습니다.

·1구 2매용 틀(33mm 도어용)은 최소폭 100mm까지 가능합니다.

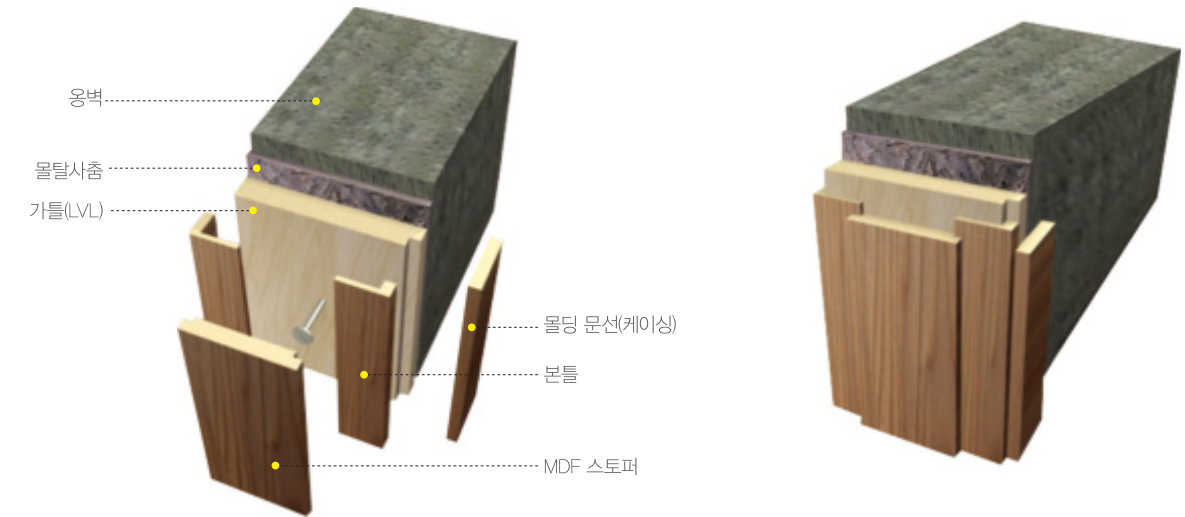
·1구 1매용 틀(33mm 도어용)은 최소폭 70mm까지 가능합니다.

PVC 캡 조립형 문틀

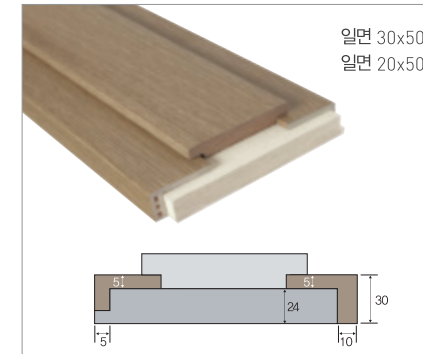
가문틀 방식으로 현장 스크래치를 예방하며, 크랙 및 뒤틀림이 적고 시공 후 재설치가 용이합니다.

시공 전 입체도

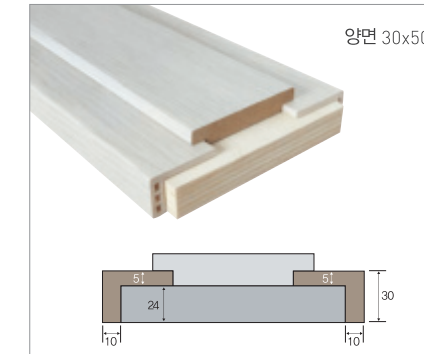
시공 후 입체도



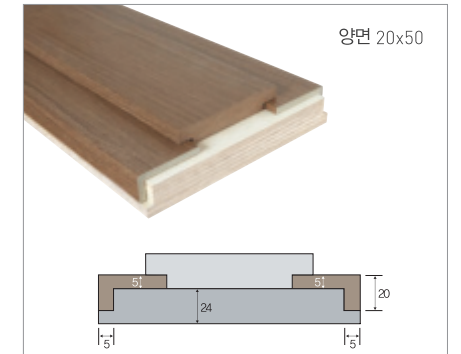
A형:일면문선



B형:캡마감



C형:양면문선

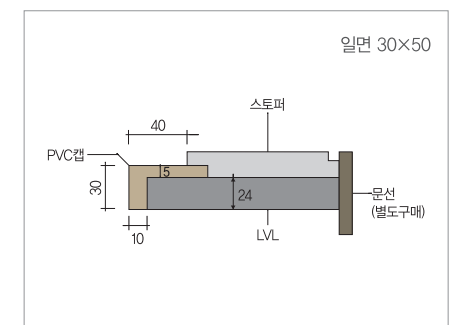


*옵션(가스켓형)


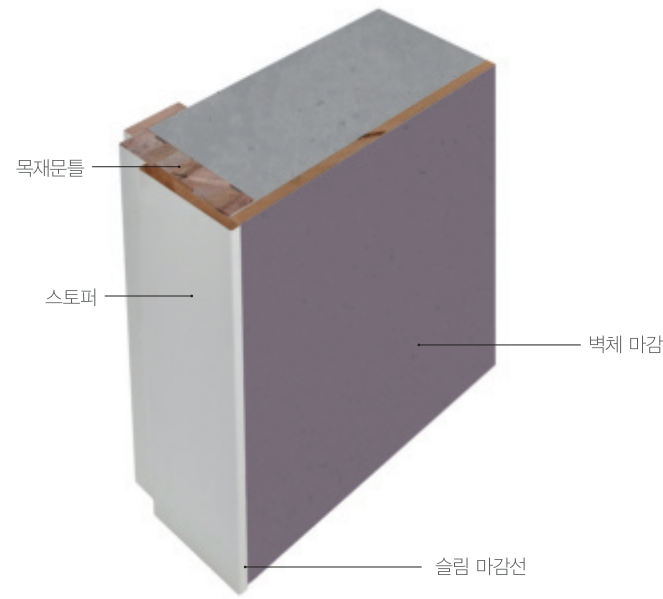
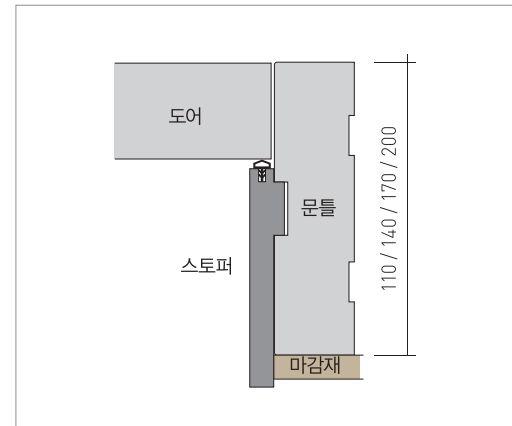

문틀 제작(사이수) 계산표

규격(mm)	4방틀(식유)	3방틀(식무)	규격(mm)	4방틀(식유)	3방틀(식무)
110×1000×2100	11.0	9.0	170×1000×2100	15.0	13.5
110×900×2100	10.0	8.5	170×900×2100	15.0	12.75
110×800×2100	10.0	8.5	170×800×2100	15.0	12.75
140×1000×2100	13.75	11.25	200×1000×2100	19.25	15.75
140×900×2100	12.5	10.63	200×900×2100	17.5	14.88
140×800×2100	12.5	10.63	200×800×2100	17.5	14.88

D형:일면 도어 하우징



· 제품 이용, 보관시 습도가 높은 곳이나 열기가 있는 곳 등은 온도차에 의한 수축, 팽창 및 변형현상이 있을 수 있습니다.
· 표기된 규격은 실제 제품과 약간의 오차가 있을 수 있습니다.




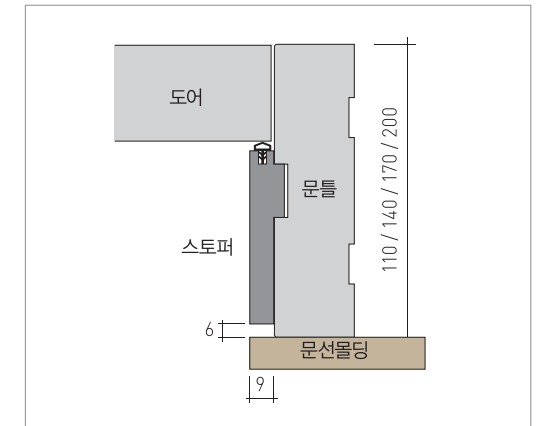
별도 문선몰딩 없이 벽체 마감재를 도어 프레임 스톱퍼에 밀착해 마감하는 방식입니다. 전면에서 매우 얇은 분절선을 형성해 가볍고 깔끔한 문선라인을 만들 수 있는 장점이 있습니다.

가스켓 색상 조건표

A 타입 11색상 | B 타입 11색상

시트타입	A-TYPE										B-TYPE													
	시트번호	290	8	10	12	13	54	56	63	75	82	184	1	5	11	14	15	64	67	229	230	272	273	
시트명칭	스노우 크림	백색	블랑쉬 오크	스킨필	크림필 시다	로망 시다	샌더 오크	로잔 옐름	아이비 201	마리보 오크	다크 그레이	노블 월넛	타월렛	아카 시아	필오크	필체리	블랙 그레이	프라시 안블루	오리엔 탈블루	샌드 화이트	샌드 화이트	다크 그레이	다크 그레이	
백색	○	○		○	○			○	○															
황토			●			●	●			●						●								
다크그레이											●													●
블랙												●	●	●										●

·재고운영 색상 외 별도 지정 없을 시 당사 지정으로 출고됩니다.



문선몰딩은 도어스톱퍼 라인에 맞춰 시공하며 메지라인을 문틀에 형성하는 방식입니다. 스톱퍼에서 문선 연결부가 별도 단차없이 일체형으로 보이며, 문틀 프레임에 따라 형성된 라인은 도어라인을 더욱 강조해줍니다.

슬림형 도어 프레임/라인형 도어 프레임 공통사항

- 기본운영 목재문틀 운영규격은 [110/140/170/200]입니다.
- 기본운영 규격 외 주문제작이 가능합니다.
- 소음 및 기밀성을 위하여 가스켓스톱퍼를 권장합니다.
- 가스켓 색상 운영은 조건표를 참조하시기 바랍니다.
- 전용허부틀(식.기)는 운영하지 않습니다.